

附件 3.



常州工学院
CHANGZHOU INSTITUTE OF TECHNOLOGY

常州工学院毕业论文(设计)管理系统

维普格式检测、AIGC 检测、智评检测和查重检测操作说明

目录

一、论文格式检测及注意事项（学生端操作）	3
（一）格式检测注意事项	3
（二）格式检测操作步骤	3
二、论文 AIGC 检测及注意事项（学生端操作）	6
（一）AIGC 检测注意事项	6
（二）AIGC 检测操作步骤	7
三、论文智评检测	9
操作步骤	9
四、论文查重检测及注意事项	11
（一）论文查重检测注意事项	11
（二）论文定稿查重检测操作步骤（学生端提交）	12

一、论文格式检测及注意事项（学生端操作）

学校在毕业论文(设计)管理系统内嵌：维普论文格式检测模块， 学生上传论文并提交检测，系统将返回格式检测报告。

请仔细阅读注意事项后，再提交格式检测！

（一）格式检测注意事项

1、学校给每位学生提供 **1** 次格式检测机会，学生提交检测页面，可以看到自己检测次数（如下图所示）。**请每位学生在进行格式检测前，一定要认真阅读注意事项，并仔细检查自己将要上传的论文文件是否正确。次数使用完，不会再提供额外的检测机会！**



- 2、格式检测有原文批注功能，所以只能提交 Word（doc、docx）文件。
- 3、提交格式检测的论文文件不允许超过 50MB，维普不支持 50MB 以上的论文格式检测！
- 4、提交格式检测后如看不到检测报告，请检查页面上的“获取检测结果”按钮是否已点击，若没有点击该按钮，检测报告是不会返回的。
- 5、维普检测高峰期，获取检测结果时间会有相应延迟！学生无需一直停留在该界面等待检测结果，退出系统后再次登录系统，不影响获取检测结果。

（二）格式检测操作步骤

学生界面→【流程管理】→[论文格式检测]菜单，点击“提交格式检测 ”按钮，从电脑文件夹中选择论文文件，再点击“提交格式检测”按钮，即可进行论文格式检测。如下图所示：



提交检测后，页面“检测状态”字段会显示“检测中”，学生需要等待 3-10 分钟后(高峰期，获取检测结果时间略有延迟)，再点击页面上的“获取检测结果”按钮来获取检测结果。检测完成后，系统会提示结果获取成功，并且可以查看、下载检测报告。如下图所示：



当前位置：[流程管理](#) / [论文格式检测](#)

1. 毕业论文（设计）上传检测后，请不要立即重复点击检测按钮，否则会消耗检测次数，请于10-60 分钟返回系统手动获取查重结果。查重高峰期，等待时间会稍微延长。关闭网页或者关闭电脑均不影响查重检测的进行；

2. 单篇文件最大不能超过50M；格式检测只允许提交的文件类型：Word文件(.doc .docx)；

3. 您有 1 次格式检测机会，剩余 0 次。

序号	论文文件	检测时间	检测状态	错误个数	题目	论文报告查看	论文报告下载	操作
1	点击查看	2025/4/18				点击查看	点击下载	

结果获取成功

确定

常州工学院

常州工学院

毕业论文（设计）管理系统

[返回首页](#) [系统帮助](#) [消息](#) 您好，李四，您的角色：学生

流程管理

申报课题

我的课题

选择盲审课题

指导教师联系方式

查看任务书

填写开题报告

填写开题进展记录

上传外文翻译

填写中期检查

提交论文初稿

论文格式检测

当前位置：[流程管理](#) / [论文格式检测](#)

1. 毕业论文（设计）上传检测后，请不要重复点击提交格式检测按钮，否则会消耗检测次数，请于10-60 分钟返回系统手动获取格式检测结果。格式检测的高峰期，等待时间会稍微延长。关闭网页或者关闭电脑均不影响格式检测的进行；

2. 单篇文件最大不能超过50M；只允许提交的文件类型：Word文件(.doc .docx)

3. 您有 1 次格式检测机会，剩余 0 次。

论文格式文件	检测时间	检测状态	错误个数	题目	论文报告查看	论文报告下载	操作
点击查看	2025-04-24 15:29	检测完成	408	xs202504_李四_维管格式检测	点击查看	点击下载	

用户单位：常州工学院 版权所有：南京先极科技有限公司

5

二、论文 AIGC 检测及注意事项（学生端操作）

学校在毕业论文(设计)管理系统内嵌：维普论文 AIGC 检测模块， 学生上传论文并提交检测，系统将返回 AIGC 检测报告。

请仔细阅读注意事项后，再提交 AIGC 检测！

（一）AIGC 检测注意事项

1、学校给每位学生提供 **2** 次 AIGC 检测机会，学生提交检测页面，可以看到自己检测次数（如下图所示）。请每位学生在进行 AIGC 检测前，一定要认真阅读注意事项，并仔细检查自己将要上传的论文文件是否正确。次数使用完，不会再提供额外的检测机会！

当前位置： [首页](#) > [流程管理](#) > [论文AIGC检测](#)

1、毕业论文（设计）上传检测后，请不要重复点击提交AIGC检测按钮，否则会消耗检测次数，请于10-60 分钟返回系统手动获取AIGC检测结果。AIGC检测的高峰期，等待时间会稍微延长。关闭网页或者关闭电脑均不影响AIGC检测的进行；

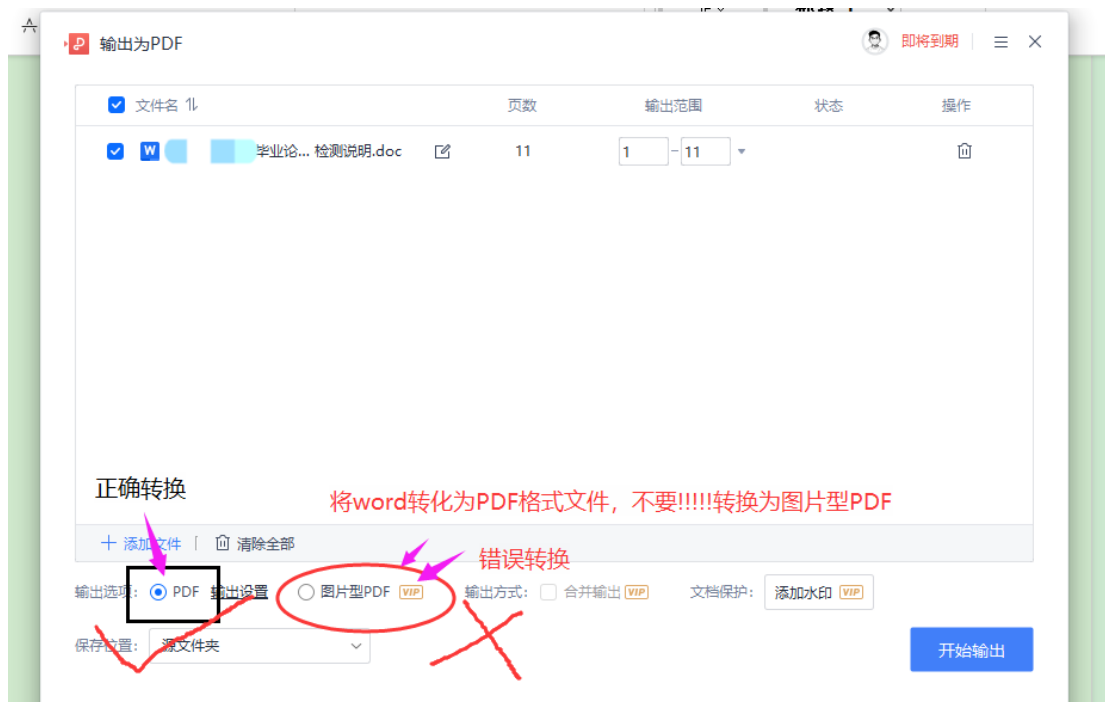
2、单篇文件最大不能超过50M;只允许提交的文件类型：Word文件(.doc .docx)；.PDF文件

3、您有 **2** 次AIGC检测机会，剩余 **1** 次。

上传AIGC检测文件

论文文件	检测时间	检测状态	疑似AI全文占比	疑似AI代写总字数	人工占比	AIGC报告查看	AIGC报告下载	操作
点击查看	2026-04-01 13:56	检测完成	0.0	0	100.0	点击查看	点击下载	

- 2、AIGC 检测支持提交： Word（doc、docx）、PDF 文件。
- 3、提交 AIGC 检测的论文文件不允许超过 50MB，维普不支持 50MB 以上的论文 AIGC 检测！
- 4、提交 AIGC 检测后如看不到检测报告，请检查页面上的“获取检测结果 ”按钮是否已点击，若没有点击该按钮，检测报告是不会返回的。
- 5、维普检测高峰期，获取检测结果时间会有相应延迟！学生无需一直停留在该界面等待检测结果，退出系统后再次登录系统，不影响获取检测结果。
- 6、使用 PDF 论文文件进行查重前，请务必确认文件格式！维普不支持纯图片格式的 PDF 文件检测！



(二) AIGC 检测操作步骤

学生界面→【流程管理】→[论文 AIGC 检测]菜单，点击“提交 AIGC 检测”按钮，从电脑文件夹中选择论文文件，再点击“提交 AIGC 检测”按钮，即可进行论文 AIGC 检测。如下图所示：



提交检测后，页面“检测状态”字段会显示“检测中”，学生需要等待 3-10 分钟后(高峰期，获取检测结果时间略有延迟)，再点击页面上的“获取检测结果”按钮来获取检测结果。检测完成后，系统会提示：结果获取成功，并且可以查看、下载检测报告。如下图所示：



三、论文智评检测

学校给每位学生提供 **1** 次智评检测机会，学生提交定稿页面，可以看到自己的检测次数（如下图所示）。**注意：建议优先完成智评检测，再提交查重检测。请每位学生在进行智评检测前，一定要认真阅读注意事项，并仔细检查自己将要上传的论文文件是否正确。次数使用完，不会再提供额外的检测机会！**

操作步骤

学生界面→【流程管理】→[提交论文定稿]菜单，设计（论文）文件：点击“选择”按钮，从电脑文件夹中选择论文文件，再点击“上传文件”按钮，最后点击“维普智评检测”按钮。如下图所示：

提交检测后，页面“检测状态”字段会显示“检测中”，学生需要等待 3-10 分钟后（高峰期，获取检测结果时间略有延迟），再点击页面上的“获取检测结果”按钮来获取检测结果。检测完成后，系统会提示：结果获取成功，并且可以查看、下载检测报告。如下图所示：

常州工学院

毕业论文(设计)管理系统

返回首页 系统帮助 消息 您好, 张三, 您的角色: 学生

流程管理

申报选题

我的课题

选择备选题

指导教师联系方式

查看任务书

撰写开题报告

撰写开题报告记录

上传外文翻译

填写中期检查

提交论文初稿

论文格式检测

论文AIGC检测

提交论文查重

查看答辩组信息

提交论文最终稿

查看评阅答辩信息

表格导出

特殊需求处理

论文研究方向: changedc

每个研究方向最多8个汉字, 最多写两个, 以中英文分号分隔, 当前不超过17个汉字

论文选题来源(论文抽检数据来源): 其他

论文查重检测:

您有 2 次查重机会, 剩余 0 次。1 次续智智检测机会, 续智智检测0 次。

提交查重检测: 上传文件 提交查重检测 续智智检测

论文查重检测记录:

序号	检测时间	检测状态	相似度	论文字数	论文报告查看	论文报告下载	操作
1	2026/4/1 17:33:29	检测完成	54.57%	31873	点击查看	点击下载	
2	2026/4/1 11:21:33	检测完成	54.25%	31873	点击查看	点击下载	

续智智检测结果:

序号	检测时间	检测状态	paperid	智评等级	报告查看	报告下载	操作
1	2026/4/1 11:19:37	检测完成	2039180865530703874	D	点击查看	点击下载	

保存 提交 返回

四、论文查重检测及注意事项

学校在毕业论文(设计)管理系统内嵌：维普论文查重检测模块， 学生上传论文并提交检测，系统将返回查重检测报告。

请仔细阅读注意事项后，再提交论文查重检测！

（一）论文查重检测注意事项

- 1、学校给每位学生提供 2 次查重检测机会，学生提交检测页面，可以看到自己剩余检测次数。请在线下与导师沟通确认论文可以进行检测后，再进入论文系统提交查重检测。
- 2、在提交检测前。一定要认真阅读注意事项，请在上传文件前，确认文件是否正确（避免出现查重后才发现传错文件的情况！）。次数使用完，不会再提供额外的检测机会！
- 3、设计(论文)文件(pdf)文件不能超过 50MB（维普不支持 50MB 以上的查重检测）。
- 4、设计(论文)附件是非必填项，如上传附件，建议文件不要超过 100MB。
- 5、使用 PDF 论文文件进行查重前，请务必确认文件格式！维普不支持纯图片格式的 PDF 文件检测！



- 6、论文文件中，如图片比较多，请压缩图片大小（图片过大也容易导致维普查重失败的情况）。
- 7、查重高峰期维普检测结果获取时间较长，提交查重检测后，关闭网页或退出系统后，均不影响检测的进行。再次进入系统后，在[提交论文定稿]菜单页面，点击“修改”按钮进入，然后点击“获取查重检测结果”按钮，来获取论文查重检测结果。

(二) 论文定稿查重检测操作步骤（学生端提交）

当学生中期检查和论文初稿流程任意一项状态是审核通过，即可提交论文定稿。

流程管理

申报课题

我的课题

指导教师联系方式

查看任务书

填写开题报告

填写周进展情况记录

查看指导日志

上传外文翻译

上传文献综述

当前位置： 流程管理 填写中期检查

1. 学生填写自己课题的中期检查信息。

序号	课题名称	所属专业	选题学生	指导教师	状态	操作
1	课题名称01	测试专业	学生01[xuesheng01]	教师01[jiaoshi01]	审核通过	查看

申报课题

我的课题

指导教师联系方式

查看任务书

填写开题报告

填写周进展情况记录

查看指导日志

上传外文翻译

上传文献综述

填写中期检查

提交论文初稿

提交论文定稿

查看答辩组信息

提交论文最终稿

优秀论文摘要

当前位置： 流程管理 提交论文初稿

1. 学生提交的毕业论文(设计)初稿由两部分组成：论文(设计)文件和 附件，其中论文(设计)文件必须上传，附件可选。
2. 学生点击“确认”按钮，初稿才最终提交，进入到等待指导教师审核的状态。
3. 毕业论文(设计)初稿文件: 毕业设计说明书或毕业论文，包括封面、中英文摘要和关键字、目录、正文、及参考文献等内容，格式建议：word或者pdf文件。
4. 毕业论文(设计)初稿附件：附件指毕业论文(设计)过程中产生的成果，包括图纸、视频等材料，格式建议：rar压缩包，具体要求：
▲ 音频：推荐使用 MP3格式；
▲ 视频：推荐使用 WMV、RM、AVI(常用的编码格式)；
▲ 图片：推荐使用 JPG 或 GIF格式；
▲ 文本：推荐使用 PDF 或Word 格式；
▲ 动画：推荐使用 flash、gif格式；
▲ 文件大小最好小于50M；

序号	课题名称	所属专业	选题学生	指导教师	状态	操作
1	课题名称01	测试专业	学生01[xuesheng01]	教师01[jiaoshi01]	指导老师审核通过	查看

学生点击提交论文定稿：

常州工学院

毕业论文（设计）管理系统

返回首页 系统帮助 消息 您好，张三，您的角色：学生

流程管理

申报课题

我的课题

选择盲选课题

指导教师联系方式

查看任务书

填写开题报告

填写周进展情况记录

上传外文翻译

填写中期检查

提交论文初稿

论文格式检测

论文AIGC检测

提交论文定稿

查看答辩组信息

提交论文最终稿

查看评阅答辩信息

表格导出

特殊情况处理

当前位置： 流程管理 提交论文定稿

1. 学生提交的毕业论文(设计)定稿由两部分组成：论文(设计)文件 和 附件，其中论文(设计)文件必须上传，附件可选。
2. 学生点击“确认”按钮，定稿才最终提交，进入到等待指导教师审核的状态。
3. 毕业论文(设计)定稿文件: 毕业设计说明书或毕业论文，包括封面、中英文摘要和关键字、目录、正文、及参考文献等内容，格式建议：word或者pdf文件。
4. 毕业论文(设计)定稿附件：附件指毕业论文(设计)过程中产生的成果，包括图纸、视频等材料，格式建议：rar压缩包，具体要求：
▲ 音频：推荐使用 MP3格式；
▲ 视频：推荐使用 WMV、RM、AVI(常用的编码格式)；
▲ 图片：推荐使用 JPG 或 GIF格式；
▲ 文本：推荐使用 PDF 或Word 格式；
▲ 动画：推荐使用 flash、gif格式；
▲ 文件大小最好小于50M；

维普白检测链接（此链接为付费链接）：
https://vpcs.fanyu.com/personal/czu

序号	课题名称	所属专业	选题学生	指导教师	状态	操作
1	学生申报课题test2025年12月9日17:07:16	ceshizhuanye	张三[xs20251209]	测试教师1[ceshi1]	待学生提交论文定稿	修改 查看 运行记录

流程管理

申报课题

我的课题

选择盲选课题

指导教师联系方式

查看任务书

填写开题报告

查看指导日志

上传外文翻译

上传文献综述

查看中期检查

中期汇报

提交论文初稿

提交论文定稿

查看答辩组信息

提交论文最终稿

优秀论文摘要

表格导出

特殊情况处理

提交论文定稿

基本信息:

课题名称:

升级测试数据01

选题学生:

王一[wangyi]

设计论文文件:

C:\fakepath\wangyi_王一_论文定稿.doc

Browse

设计论文附件【可选】:

选择附件

Browse

论文定稿查重检测:

您有 2 次查重机会, 剩余 2 次。

提交查重检测:

上传文件

提交查重检测

论文定稿查重检测结果:

序号	检测时间	检测状态	相似率	论文字数	论文报告查看	论文报告下载	操作
--暂无检测数据--							

暂存

提交

返回

先点击上传文件:

流程管理

申报课题

我的课题

选择盲选课题

指导教师联系方式

查看任务书

填写开题报告

查看指导日志

上传外文翻译

上传文献综述

查看中期检查

中期汇报

提交论文初稿

提交论文定稿

查看答辩组信息

提交论文最终稿

优秀论文摘要

表格导出

特殊情况处理

提交论文定稿

当前位置: 流程管理 > 提交论文定稿 > 上传

基本信息:

课题名称:

升级测试数据01

选题学生:

王一[wangyi]

设计论文文件:

选择附件

Browse

设计论文附件【可选】:

wangyi_王一_论文定稿.doc

Browse

论文定稿查重检测:

您有 2 次查重机会, 剩余 2 次。

提交查重检测:

上传文件

提交查重检测

论文定稿查重检测结果:

序号	检测时间	检测状态	相似率	论文字数	论文报告查看	论文报告下载	操作
--暂无检测数据--							

暂存

提交

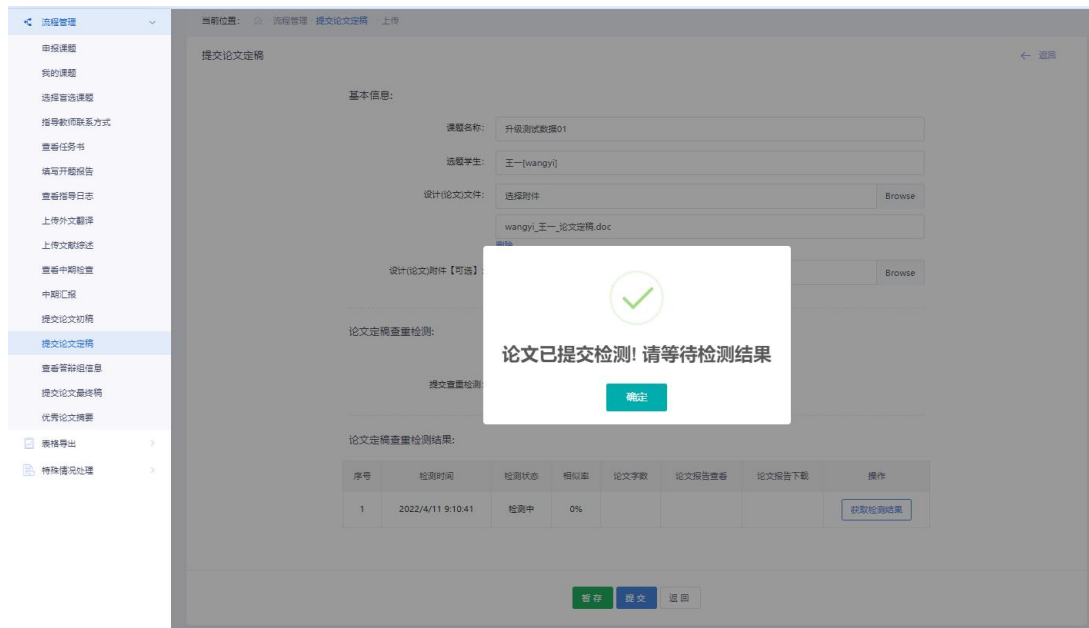
返回

上传成功, 请进行查重检测

确定

上传成功后: 附件会出现删除小按钮, 如果想重新上传, 点击删除, 再次选择文件上传即可。

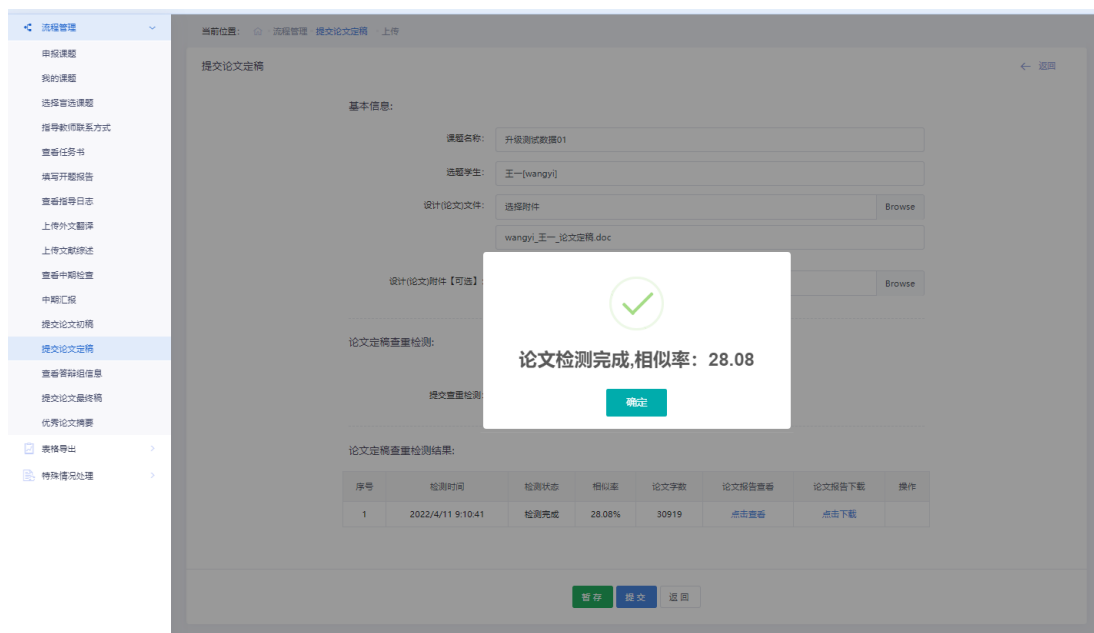
14



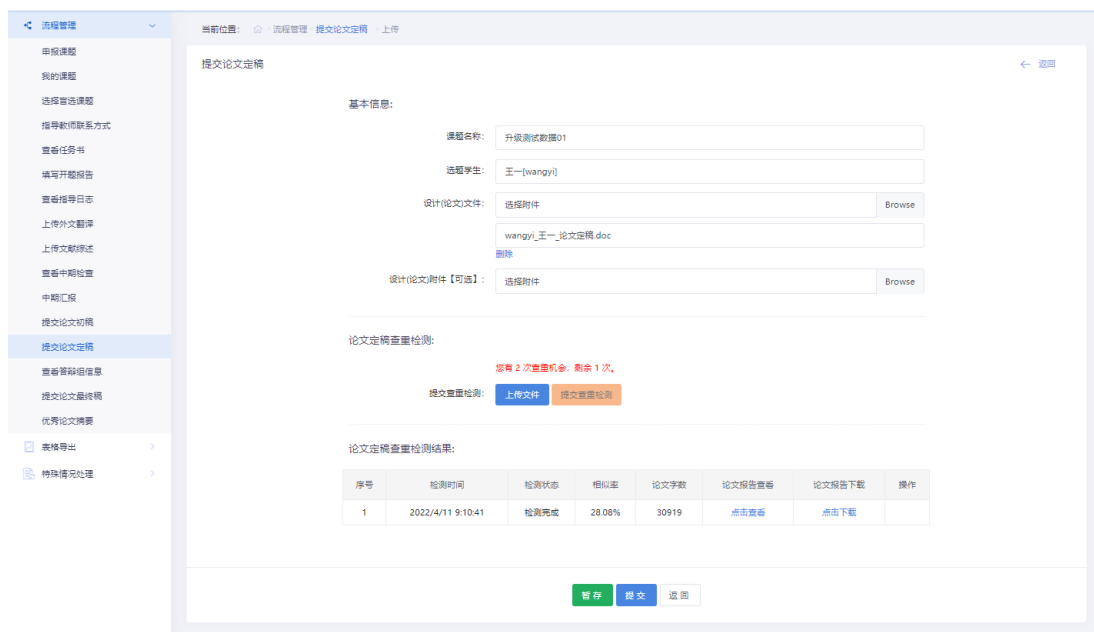
提交查重检测后:



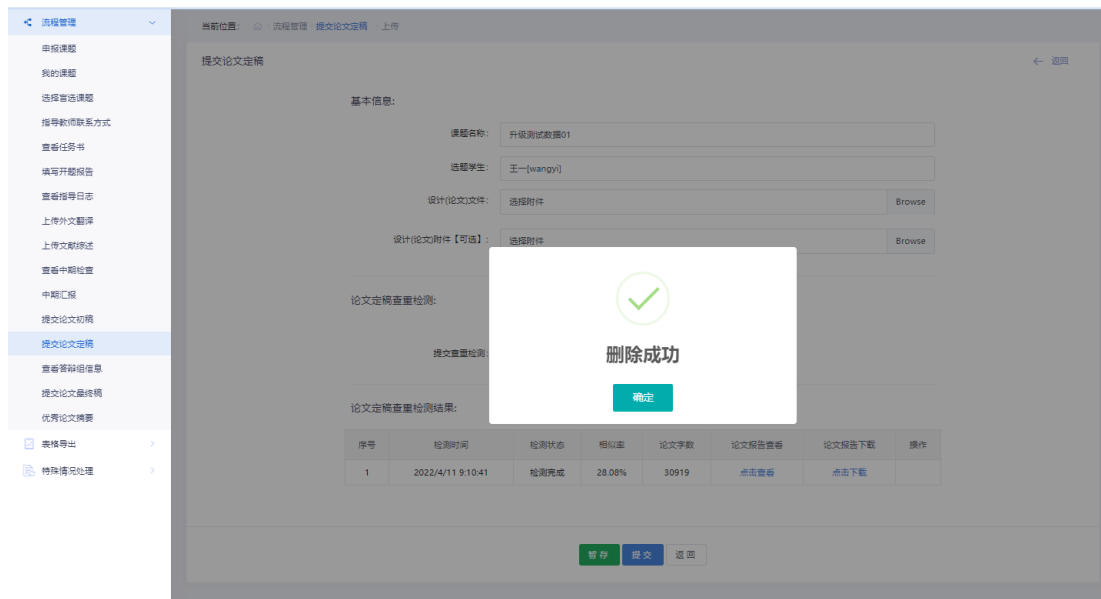
点击“获取检测结果”:



获取查重结果后的页面:



因还有一次查重机会, 可以选择删除论文定稿, 重新上传文件, 进行查重:



删除论文定稿附件后的页面：



选择好附件后页面：

流程管理

申报课题

我的课题

选择盲选课题

指导教师联系方式

查看任务书

填写开题报告

查看指导日志

上传外文翻译

上传文献综述

查看中期检查

中期汇报

提交论文定稿

查看答辩组信息

提交论文最终稿

优秀论文摘要

表格导出

特殊情况处理

当前位置: 流程管理 提交论文定稿 上传

提交论文定稿

基本信息:

课题名称:

升级测试数据01

选题学生:

王一[wangyi]

设计(论文)文件:

C:\fakepath\论文.doc

Browse

设计(论文)附件【可选】:

选择附件

Browse

论文定稿查重检测:

您有 2 次查重机会, 剩余 1 次.

提交查重检测:

上传文件

提交查重检测

论文定稿查重检测结果:

序号	检测时间	检测状态	相似率	论文字数	论文报告查看	论文报告下载	操作
1	2022/4/11 9:10:41	检测完成	28.08%	30919	点击查看	点击下载	

保存

提交

返回

再次点击上传文件：

流程管理

申报课题

我的课题

选择盲选课题

指导教师联系方式

查看任务书

填写开题报告

查看指导日志

上传外文翻译

上传文献综述

查看中期检查

中期汇报

提交论文定稿

查看答辩组信息

提交论文最终稿

优秀论文摘要

表格导出

特殊情况处理

当前位置: 流程管理 提交论文定稿 上传

提交论文定稿

基本信息:

课题名称:

升级测试数据01

选题学生:

王一[wangyi]

设计(论文)文件:

选择附件

Browse

设计(论文)附件【可选】:

论文.doc

Browse

论文定稿查重检测:

上传成功, 请进行查重检测

提交查重检测:

确定

论文定稿查重检测结果:

序号	检测时间	检测状态	相似率	论文字数	论文报告查看	论文报告下载	操作
1	2022/4/11 9:10:41	检测完成	28.08%	30919	点击查看	点击下载	

保存

提交

返回

上传成功后的页面：

流程管理

申报课题

我的课题

选择互选课题

指导教师联系方式

查看任务书

填写开题报告

查看指导日志

上传外文翻译

上传文献综述

查看中期检查

中期汇报

提交论文初稿

提交论文定稿

查看答辩信息

提交论文最终稿

优秀论文摘要

表格导出

特殊情况处理

当前位置： > 流程管理 > 提交论文定稿 > 上传

提交论文定稿

← 返回

基本信息：

课题名称：

升级测试数据01

选题学生：

王一[wangyi]

设计论文文件：

选择附件

Browse

论文.doc

删除

设计论文附件【可选】：

选择附件

Browse

论文定稿查重检测：

您有 2 次查重机会，剩余 1 次。

提交查重检测：

上传文件

提交查重检测

论文定稿查重检测结果：

序号	检测时间	检测状态	相似度	论文字数	论文报告查看	论文报告下载	操作
1	2022/4/11 9:10:41	检测完成	28.08%	30919	点击查看	点击下载	

暂存

提交

返回

再次点击提交查重检测：若网速正常，则不会出现：查重检测中，请勿重复点击·····提示。

当前位置: ③ 流程管理 > 提交论文定稿 > 上传

提交论文定稿

基本信息:

课题名称: 升级测试数据01

选稿学生: 王一(wangyi)

设计论文文件: 选提附件 Browse

论文.doc

设计论文附件【可选】: Browse

论文定稿查重检测:

论文查重检测

论文定稿查重检测结果:

序号	检测时间	检测状态	相似度	论文字数	论文报告查看	论文报告下载	操作
1	2022/4/11 9:22:48	检测中	0%				获取检测结果
2	2022/4/11 9:10:41	检测完成	28.08%	30919	点击查看	点击下载	

表格导出 >

特殊情况处理 >

保存 提交 返回

二次提交论文查重后的页面:

流程管理

申报课题

我的课题

选择普通课题

指导教师联系方式

查看任务书

填写开题报告

查看指导日志

上传外文翻译

上传文献综述

查看中期检查

中期汇报

提交论文初稿

提交论文定稿

查看答辩组信息

提交论文最终稿

优秀论文摘要

表格导出

特殊情况处理

当前位置: 流程管理 提交论文定稿 上传

提交论文定稿

返回

基本信息:

课题名称:

升级测试数据01

课题学生:

王一[wangyi]

设计论文文件:

选择附件

Browse

设计论文附件【可选】:

选择附件

Browse

论文定稿查重检测:

您有 2 次查重机会, 剩余 0 次。

提交查重检测:

上传文件

检测中...

论文定稿查重检测结果:

序号	检测时间	检测状态	相似度	论文字数	论文报告查看	论文报告下载	操作
1	2022/4/11 9:22:48	检测中	0%				获取检测结果
2	2022/4/11 9:10:41	检测完成	28.08%	30919	点击查看	点击下载	

保存

提交

返回

点击“获取检测结果”：如果出现：论文检测中！目前论文检测量大，请耐心等待检测结果，请过一段时间再次点击“获取检测结果”；

流程管理

申报课题

我的课题

选择普通课题

指导教师联系方式

查看任务书

填写开题报告

查看指导日志

上传外文翻译

上传文献综述

查看中期检查

中期汇报

提交论文初稿

提交论文定稿

查看答辩组信息

提交论文最终稿

优秀论文摘要

表格导出

特殊情况处理

当前位置: 流程管理 提交论文定稿 上传

提交论文定稿

返回

基本信息:

课题名称:

升级测试数据01

课题学生:

王一[wangyi]

设计论文文件:

选择附件

Browse

设计论文附件【可选】:

选择附件

Browse

论文定稿查重检测:

您有 2 次查重机会, 剩余 0 次。

提交查重检测:

上传文件

检测中...

论文定稿查重检测结果:

序号	检测时间	检测状态	相似度	论文字数	论文报告查看	论文报告下载	操作
1	2022/4/11 9:22:48	检测中	0%	6031			获取检测结果
2	2022/4/11 9:10:41	检测完成	28.08%	30919	点击查看	点击下载	

保存

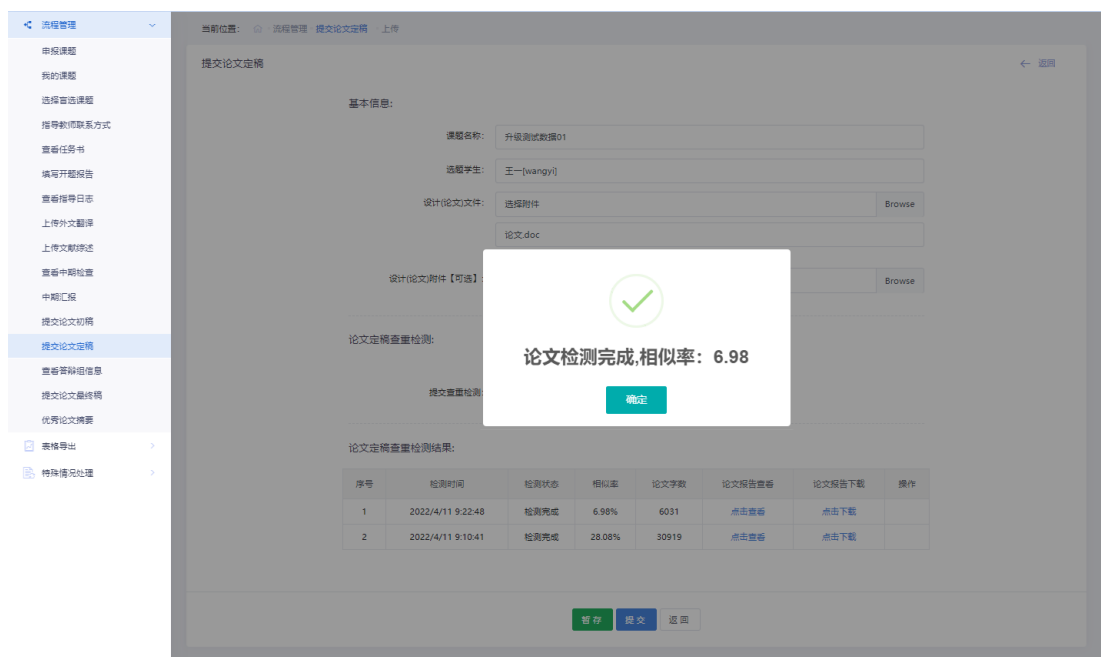
提交

返回

论文检测中! 目前论文检测量大, 请耐心等待检测结果

确定

再次点击“获取检测结果”：



两次检测机会使用完的页面:



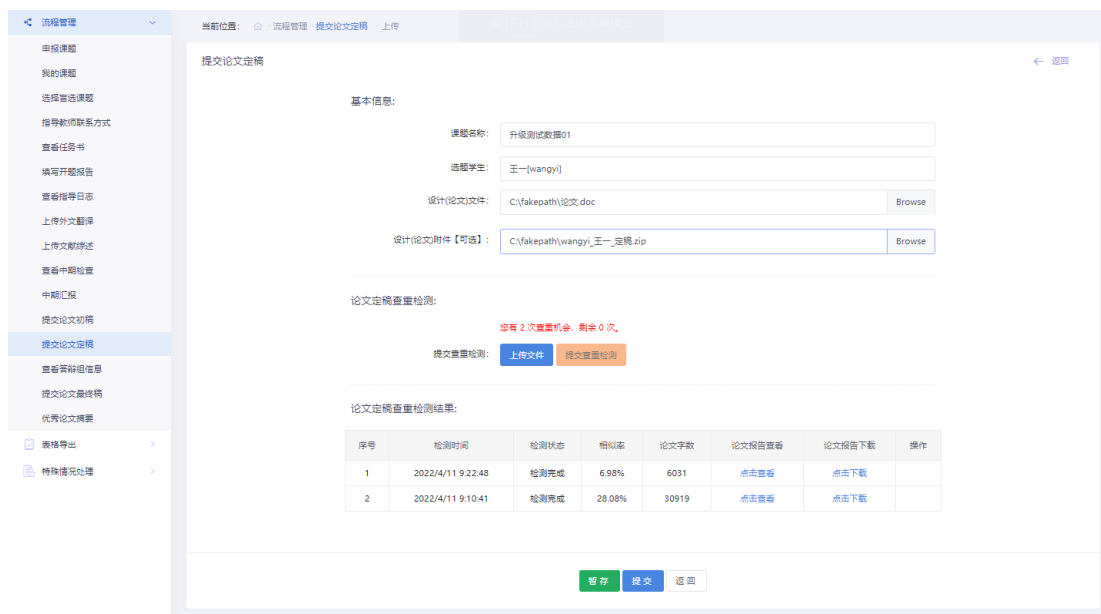
点击提交即可提交自己的论文定稿: (前提是必须获取到当前检测论文的重复率)

若两次机会用完查重率还是大于学校规定的值: 可以点击提交论文定稿页面的论文查重自检通道, 进入到维普自检链接学校专用网址进行注册个人手机账号付费查重:

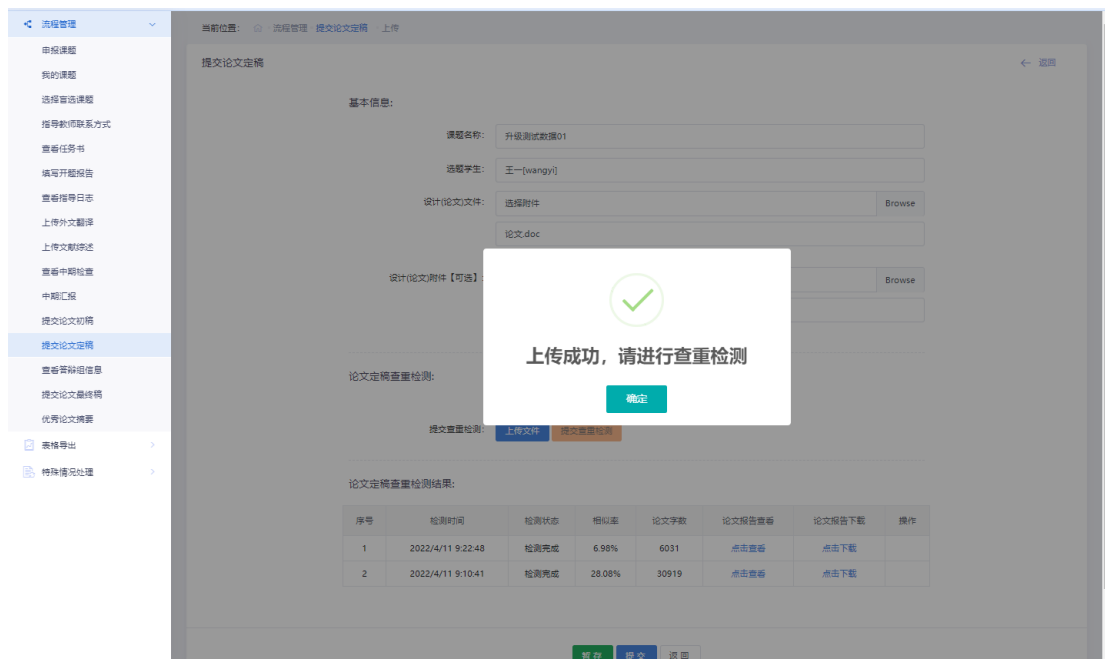


维普自检查重结果出来后, 删除之前上传的论文定稿, 重新提交最新的论文定稿和查重报告文档, 论文文件在‘设计(论文)文件’处上传, 查重报告在‘设计(论文)附件【可选】’处上传; 然后点击上传文件;

如指导老师没有要求查重文件必须存在且需要提交, 可以只上传定稿文件。

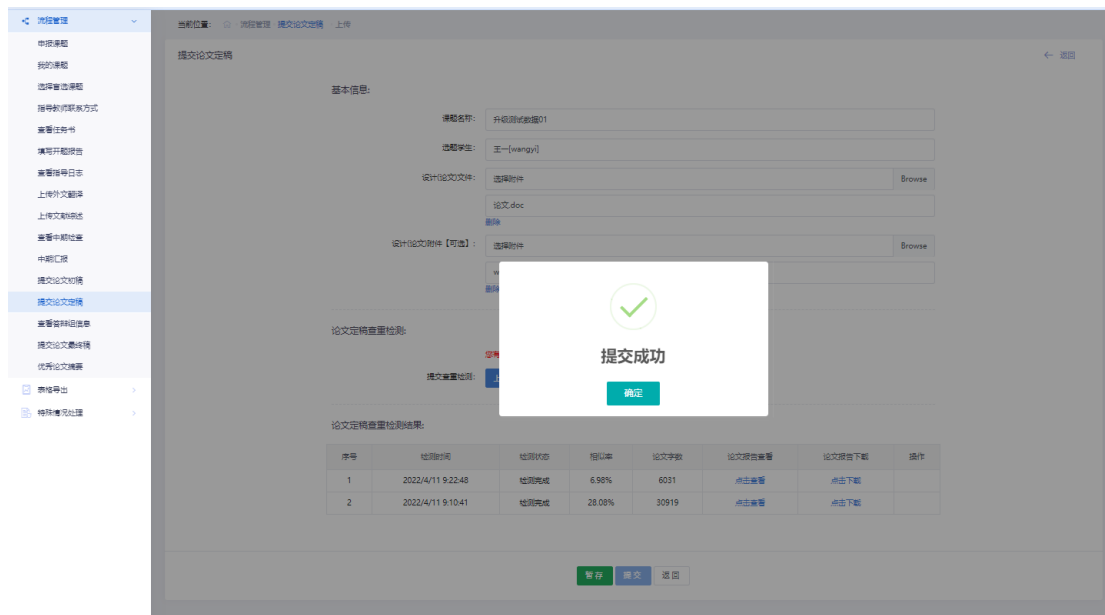


成功上传提示:

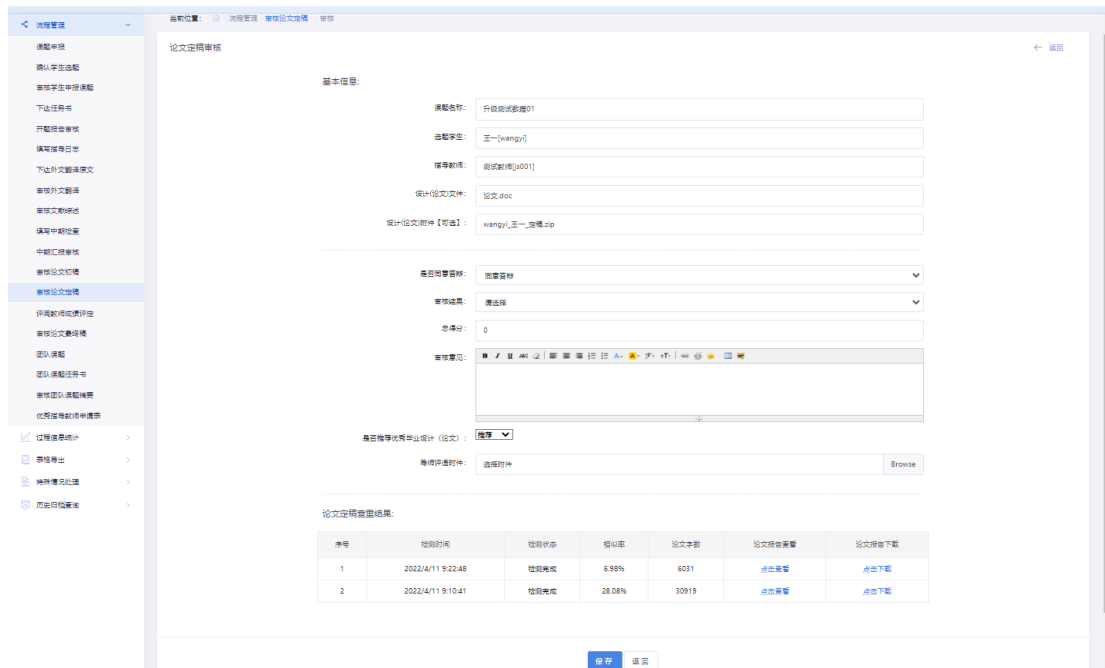


但是由于查重次数已经使用完毕，此时直接点击提交即可。





提交成功后，流程会进入教师审核阶段：



指导教师审核时，可以检查论文是否通过，如果不通过可选择退回，如果通过则进入打分页面。

流程管理

课题申报

确认学生选题

审核学生申报课题

下达任务书

开题报告审核

填写指导日志

下达外文翻译原文

审核外文翻译

审核文献综述

填写中期检查

中期汇报审核

审核论文初稿

审核论文定稿

评审教师成绩评定

审核论文最终稿

团队课题

团队课题任务书

审核团队课题摘要

优秀指导教师申报表

过程信息统计

表格导出

特殊情况处理

历史归档查询

当前位置: 流程管理 > 审核论文定稿 > 审核

论文定稿审核

基本信息:

课题名称: 升级测试数据01

指导教师: 王一[wangyi]

指导教师: 周武毅[zhou001]

设计论文文件: 论文.doc

设计论文附件【可选】: wangyi_王一_定稿.zip

是否同意答辩: 同意答辩

审核结果: 请选择

总得分: 审核评分

审核意见: 退回修改

是否推荐优秀毕业设计(论文): 推荐

导师评审附件: 选择附件

Browse

论文定稿查重结果:

序号	检测时间	检测状态	相似度	论文字数	论文报告查看	论文报告下载
1	2022/4/11 9:22:48	检测完成	6.98%	6081	点击查看	点击下载
2	2022/4/11 9:10:41	检测完成	28.08%	30919	点击查看	点击下载

保存 返回

指导教师进行评分：

流程管理

课题申报

确认学生选题

审核学生申报课题

下达任务书

开题报告审核

填写指导日志

下达外文翻译原文

审核外文翻译

审核文献综述

填写中期检查

中期汇报审核

审核论文初稿

审核论文定稿

评审教师成绩评定

审核论文最终稿

团队课题

团队课题任务书

审核团队课题摘要

优秀指导教师申报表

过程信息统计

表格导出

特殊情况处理

历史归档查询

是否同意答辩: 同意答辩

审核结果: 审核评分

序号	评分项目	分值	内容	评分
1	综合运用专业知识和能力	25	综合运用专业知识和能力	
2	完成任务书规定工作情景(含对外文翻译的评价)	20	完成任务书规定工作情景(含对外文翻译的评价)	
3	内容的正确性与撰写规范化程度	10	内容的正确性与撰写规范化程度	
4	创新与成效	10	创新与成效	
5	查阅与应用文献资料能力	10	查阅与应用文献资料能力	
6	独立分析和解决问题的能力	15	独立分析和解决问题的能力	
7	学习态度、纪律情况	10	学习态度、纪律情况	

总得分: 0

审核意见:

是否推荐优秀毕业设计(论文): 推荐

导师评审附件: 选择附件

Browse

论文定稿查重结果:

若论文被指导老师退回：

流程管理

申报课题

我的课题

选择盲选课题

指导教师联系方式

查看任务书

填写开题报告

查看指导日志

上传外文翻译

上传文献综述

查看中期检查

中期汇报

提交论文初稿

提交论文定稿

查看答辩组信息

提交论文最终稿

优秀论文摘要

表格导出

当前位置: 流程管理 > 提交论文定稿

1. 学生提交的毕业论文(设计)定稿由两部分组成: 论文(设计)文件和 附件, 其中论文(设计)文件必须上传, 附件可选。

2. 学生点击“确认”按钮, 定稿才最终提交, 进入到等待指导教师审核的状态。

3. 毕业论文(设计)定稿文件: 毕业设计说明书或毕业论文, 包括封面、中英文摘要和关键词、目录、正文、及参考文献等内容。格式建议: word或者pdf文件。

4. 毕业论文(设计)定稿附件: 附件指毕业论文(设计)过程中产生的成果, 包括图纸、视频等材料, 格式建议: rar压缩包, 具体要求:

▲ 音频: 推荐使用 MP3格式;

▲ 视频: 推荐使用 WMV、RM、AVI(常用的编码格式);

▲ 图片: 推荐使用 JPG 或 GIF格式;

▲ 文本: 推荐使用 PDF 或Word 格式;

▲ 动画: 推荐使用 flash、gif格式;

▲ 文件大小最好小于50M;

序号	课题名称	所属专业	选题学生	指导教师	状态	操作
1	升级测试数据01	测试专业	王一[wangyi]	测试教师[jx001]	指导老师审核退回论文定稿	<div>修改</div> <div>查看</div> <div>运行记录</div>

学生需要点击修改, 删除论文定稿文件和附件, 重新上传最终修改后的论文定稿文件和查重文件;

如指导老师没有要求查重文件必须存在且需要提交, 可以只上传定稿文件。

流程管理

申报课题

我的课题

选择盲选课题

指导教师联系方式

查看任务书

填写开题报告

查看指导日志

上传外文翻译

上传文献综述

查看中期检查

中期汇报

提交论文初稿

提交论文定稿

查看答辩组信息

提交论文最终稿

优秀论文摘要

表格导出

特殊情况处理

基本信息:

课题名称: 升级测试数据01

选题学生: 王一[wangyi]

设计(论文)文件:

选择附件

 Browse

论文.doc

删除

设计(论文)附件【可选】:

选择附件

 Browse

wangyi_王一_定稿.zip

删除

论文定稿查重检测:

您有 2 次查重机会, 剩余 0 次。

提交查重检测:

上传文件

提交查重检测

论文定稿查重检测结果:

序号	检测时间	检测状态	相似度	论文字数	论文报告查看	论文报告下载	操作
1	2022/4/11 9:22:48	检测完成	6.98%	6031	点击查看	点击下载	
2	2022/4/11 9:10:41	检测完成	28.08%	30919	点击查看	点击下载	

保存

提交

返回

流程管理

申报课程

我的课题

选择普通课题

指导教师联系方式

查看任务书

填写开题报告

查看指导日志

上传外文翻译

上传文献综述

查看中期检查

中期汇报

提交论文初稿

提交论文定稿

查看答辩信息

提交论文最终稿

优秀论文摘要

表格导出

特殊情况处理

当前位置: 流程管理 提交论文定稿 上传

提交论文定稿

返回

基本信息:

课题名称:

升级测试数据01

选择学生:

王-[wangyi]

设计(论文)文件:

选择附件

Browse

设计(论文)附件【可选】:

选择附件

Browse

论文定稿查重检测:

您有 2 次查重机会, 剩余 0 次。

提交查重检测:

上传文件

提交查重检测

论文定稿查重检测结果:

序号	检测时间	检测状态	相似度	论文字数	论文报告查看	论文报告下载	操作
1	2022/4/11 9:22:48	检测完成	6.98%	6031	点击查看	点击下载	
2	2022/4/11 9:10:41	检测完成	28.08%	30919	点击查看	点击下载	

保存

提交

返回

再次上传完文件，点击提交即可。